



天相投顾

TX Investment Consulting

2007年11月06日

基金研究报告

编号: TX2007-10461106126

- 分析师- 张新文
010-66045602
zhangxw@txsec.com
- 分析师- 赵楠
010-66045574
zhaon@txsec.com
- 联系人- 郭静
010-66045556
guoj@txsec.com

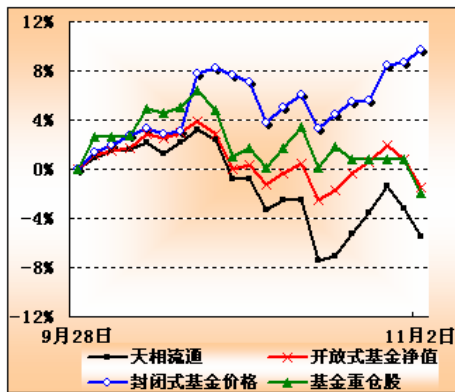
天相投资顾问有限公司

地址: 北京市西城区金融大街5号

新盛大厦B座4层(100034)

电话: (86-10) 66045566

传真: (86-10) 66045500



本研究报告由天相证券信息数据库和证券分析系统提供支持。

分析师力求报告内容及引用资料客观与公正。文中任何观点与建议仅供参考, 据此投资引致的任何后果, 概与天相投资顾问有限公司及分析师无关。本报告为非公开资料, 仅供天相投资顾问有限公司客户使用。

天相开放式基金评级报告

2007年11月月度报告

- 98只运作满两年的股票型和混合型开放式基金参与2007年11月星级评定。
- 52只股票型基金中, 博时主题、博时精选、国泰精选、景顺鼎益和交银精选表现出色, 获得五星级; 上投阿尔法、华泰中国、嘉实稳健、融通成长、金鹰优选、华安创新、盛利精选、宝康消费品、长盛成长、景顺增长和嘉实服务获得四星级。
- 46只混合型基金中, 中银中国、兴业趋势、广发稳健、华夏回报和添富优势表现出色, 获得五星级; 嘉实成长、招商先锋、宝康配置、华夏红利、兴业可转债、博时价值、大成稳健、广发聚富和中信配置获得四星级。
- 短、中、长期的业绩评价结果为:
 - 194只基金参与短期评估: 股票型华宝动力、南方高增、南方绩优、博时主题、广发聚丰和混合型大成稳健、添富优势、广发稳健、华夏回报、广发优选的短期业绩表现较好;
 - 151只基金参与中期评估: 股票型博时主题、博时精选、华宝动力、交银精选、国海弹性和混合型中银中国、宝康配置、兴业趋势、嘉实成长、南方稳健的中期业绩表现较好;
 - 98只基金参与长期评估: 股票型博时主题、上投阿尔法、博时精选、国泰精选、交银精选和混合型中银中国、兴业趋势、宝康配置、嘉实成长、广发稳健的长期业绩表现较好。
- 文中列出了股票型和混合型基金长中短期的业绩、流动性指标以及四星级以上基金的风险收益特征图表以供参考。

目 录

1. 2007年11月开放式基金评级结果	P1
<hr/>	
1.1 使用的数据	
1.2 开放式基金星级	
1.3 开放式基金其他业绩指标概览	
2. 天相基金评级系统介绍	P5
<hr/>	
2.1 什么是天相基金评级系统	
2.2 风险调整后的收益衡量	
2.3 投资管理能力评估	
2.4 流动性风险评估	
2.5 基金星级评定	
2.6 天相基金评级系统的特点	
2.7 如何使用天相基金评级报告	
3. 开放式基金各评估指标附录	P8
<hr/>	
3.1 风险调整收益和评估管理能力指标及其得分	
3.2 流动性风险指标及其得分	

1. 2007年11月开放式基金评级结果

1.1 使用的数据

在开放式基金评级过程中我们使用的数据说明如下：

- ◇ 基金收益率：采用周净值增长率。在基金分红时对收益率进行了调整，以保证可比性。
- ◇ 市场指数收益：股票型基金市场基准=20%×天相国债全价指数+80%×天相流通指数；
混合型基金市场基准=35%×天相国债全价指数+65%×天相流通指数；
- ◇ 无风险收益率：采用同期7天国债回购利率。
- ◇ 评估数据期限：长期（2005年11月04日至2007年11月02日）、中期（2006年11月03日至2007年11月02日）、短期（2007年04月27日至2007年11月02日）。

1.2 开放式基金星级

截至2007年11月02日，运作期满两年条件的股票型与混合型开放式基金分别有52只和46只，评级结果如下：

表一：2007年11月股票型开放式基金星级评定

基金名称	基金星级	排名	基金公司	基金类型
博时主题	★★★★★	1	博时	股票-行业型
博时精选	★★★★★	2	博时	股票-价值型
国泰精选	★★★★★	3	国泰	股票-成长型
景顺鼎益	★★★★★	4	景顺长城	股票-平衡型
交银精选	★★★★★	5	交银施罗德	股票-价值型
上投阿尔法	★★★★	6	上投摩根	股票-平衡型
华泰中国	★★★★	7	友邦华泰	股票-平衡型
嘉实稳健	★★★★	8	嘉实	股票-平衡型
融通成长	★★★★	9	融通	股票-平衡型
金鹰优选	★★★★	10	金鹰	股票-价值型
华安创新	★★★★	11	华安	股票-成长型
盛利精选	★★★★	12	申万巴黎	股票-平衡型
宝康消费品	★★★★	13	华宝兴业	股票-行业型
长盛成长	★★★★	14	长盛	股票-平衡型
景顺增长	★★★★	15	景顺长城	股票-行业型
嘉实服务	★★★★	16	嘉实	股票-行业型

表二：2007年11月混合型开放式基金星级评定

基金名称	基金星级	排名	基金公司	基金类型
中银中国	★★★★★	1	中银国际	混合-配置型
兴业趋势	★★★★★	2	兴业	混合-灵活组合
广发稳健	★★★★★	3	广发	混合-配置型
华夏回报	★★★★★	4	华夏	混合-灵活组合
添富优势	★★★★★	5	汇添富	混合-灵活组合
嘉实成长	★★★★	6	嘉实	混合-配置型
招商先锋	★★★★	7	招商	混合-灵活组合
宝康配置	★★★★	8	华宝兴业	混合-灵活组合
华夏红利	★★★★	9	华夏	混合-灵活组合
兴业可转债	★★★★	10	兴业	混合-其它
博时价值	★★★★	11	博时	混合-配置型
大成稳健	★★★★	11	大成	混合-配置型
广发聚富	★★★★	13	广发	混合-配置型
中信配置	★★★★	14	中信	混合-配置型

注：以上名单为评级在四星级以上的基金名单，其它排名情况请与天相投资顾问有限公司金融创新部联系。

本次评级新进入3只基金，分别是股票型的上投阿尔法和混合型的兴业趋势、天弘精选，其中上投阿尔法长期业绩表现优异，获评股票型四星级，兴业趋势长期和中期各项评估指标得分均较高，获评混合型五星级。

在股票型基金中，博时主题、博时精选、国泰精选和景顺鼎益表现依然出色，仍获得五星级；交银精选综合排名上升1位，晋升为五星级；综合排名上升较快的是融通成长基金，此外景顺增长和宝康消费品也有较好表现，综合排名下降较多的是嘉实稳健、长盛成长和嘉实服务。

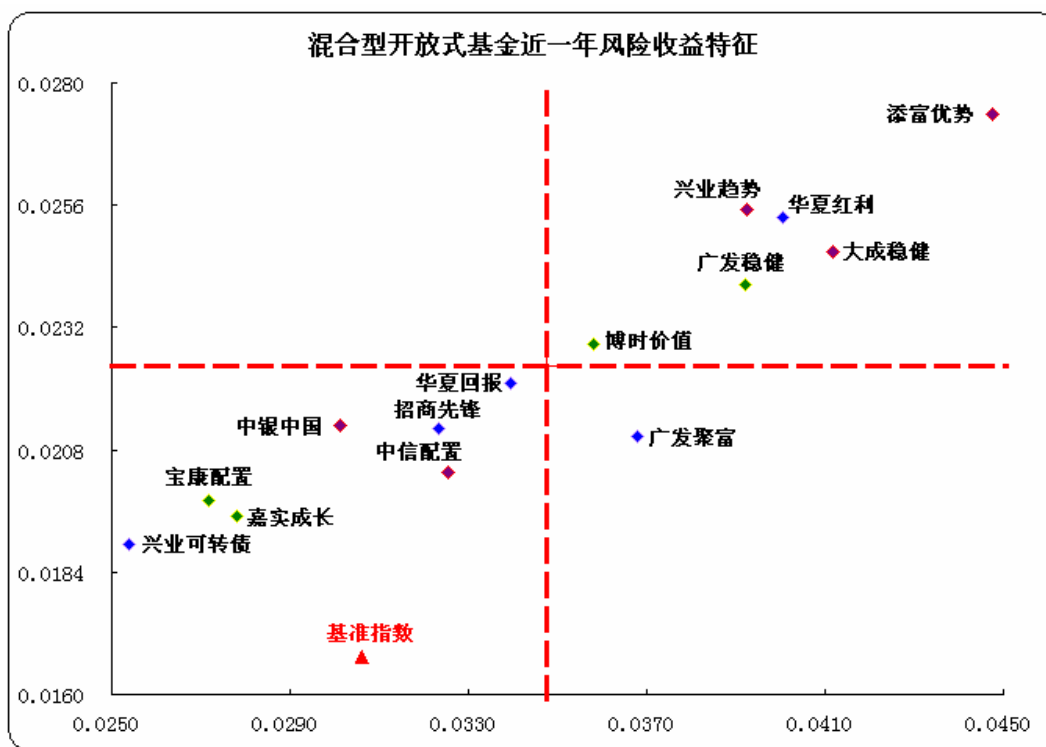
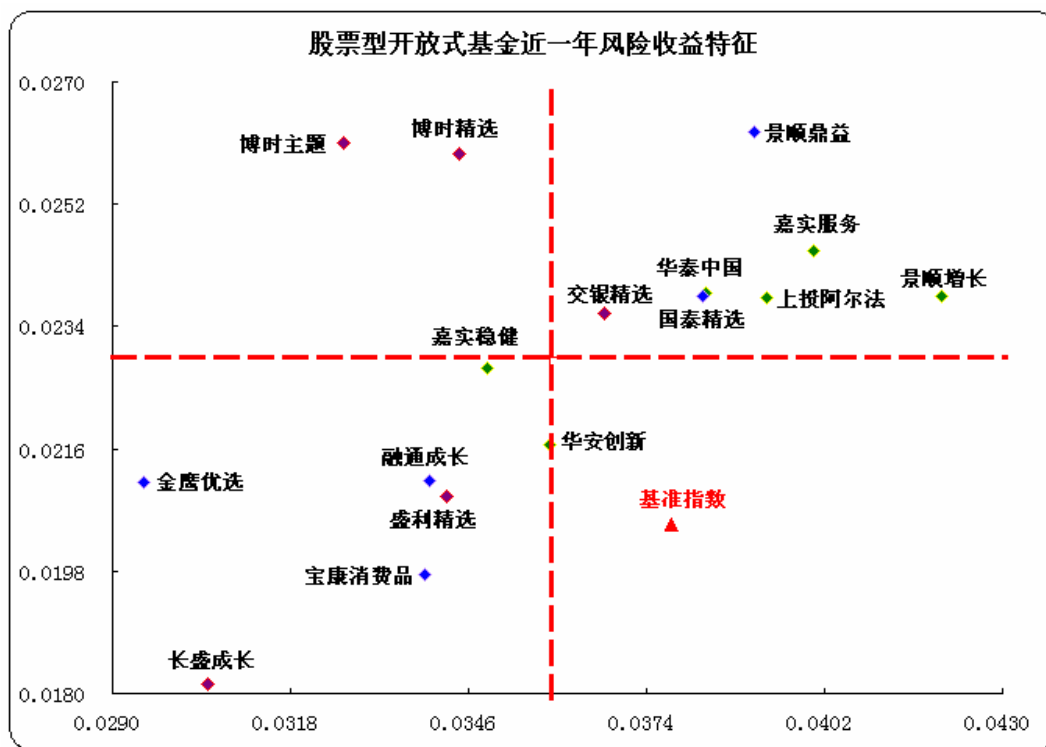
在混合型基金中，中银中国和华夏回报长期业绩表现依然出色，仍获评五星级；广发稳健和添富优势基金综合排名分别上升6位和1位，同时晋升为五星级；综合排名上升较快的是大成稳健和招商先锋，综合排名下降较多的是宝康配置、博时价值和中信配置。

1.3 开放式基金其他业绩指标概览

我们对四星级以上的股票型和混合型开放式基金列出其风险收益特征；更详细的信息请与天相投资顾问有限公司联系。

业绩概览的其他指标简要说明如下：

- ◇ 累计收益率：考虑分红，基金在指定时期内的累计收益率
- ◇ 平均收益率：基金在指定时期内的周平均收益率
- ◇ 周收益频数图：基金在过去一年内周收益率的频数分布图

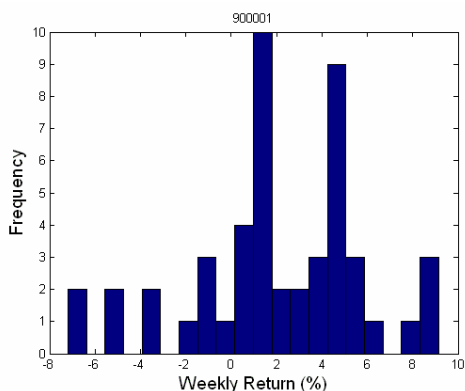


说明：图中横坐标为考察期内标准差，纵坐标为考察期内平均周收益率。

图中四个部分的风险收益特征相比而言：落入右上部分的基金表现出高风险高收益的特征，落入右下部分的基金表现出高风险低收益特征，落入左上部分的基金表现出高收益低风险特征，落入左下部分的基金表现出低风险低收益特征。

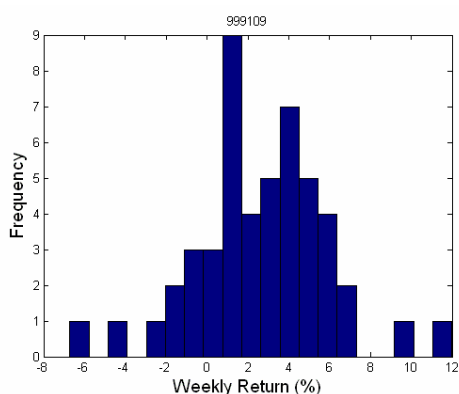
以下为五星级的股票型和混合型开放式基金过去一年周收益率频数图及相关的统计特征列表。

股票型开放式基金



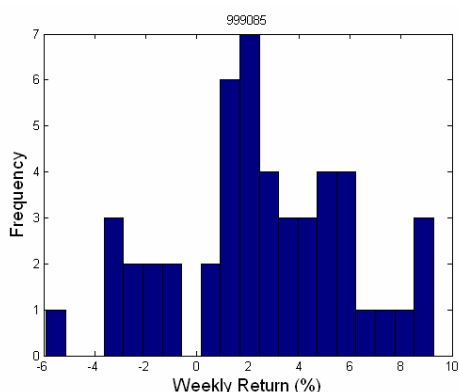
股票型基准指数 (900001)

基准指数	半年	一年	两年
累计收益率	29.32%	161.27%	308.79%
平均周收益率	1.11%	2.05%	1.50%
阶段内标准差	3.96%	3.78%	3.30%
盈利周数	18	38	74
亏损周数	7	11	24



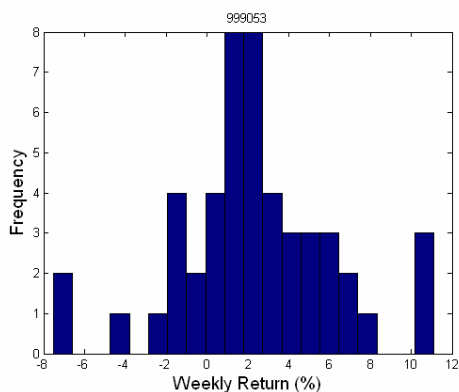
博时主题 (999109) ★★★★★

博时主题	半年	一年	两年
累计收益率	80.41%	244.89%	500.35%
平均周收益率	2.43%	2.61%	1.89%
阶段内标准差	2.88%	3.26%	2.93%
盈利周数	19	41	79
亏损周数	6	8	19



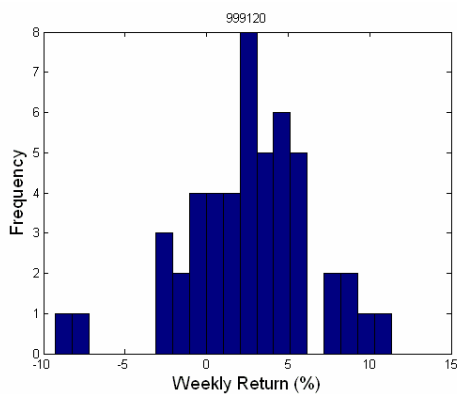
博时精选 (999085) ★★★★★

博时精选	半年	一年	两年
累计收益率	79.21%	241.35%	484.12%
平均周收益率	2.41%	2.59%	1.86%
阶段内标准差	3.34%	3.44%	3.09%
盈利周数	19	39	76
亏损周数	6	10	22



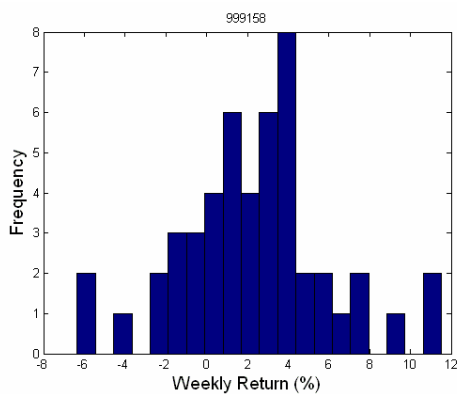
国泰精选 (999053) ★★★★★

国泰精选	半年	一年	两年
累计收益率	67.05%	207.46%	431.49%
平均周收益率	2.13%	2.39%	1.77%
阶段内标准差	3.34%	3.83%	3.17%
盈利周数	19	38	72
亏损周数	6	10	24



景顺鼎益 (999120) ★★★★★

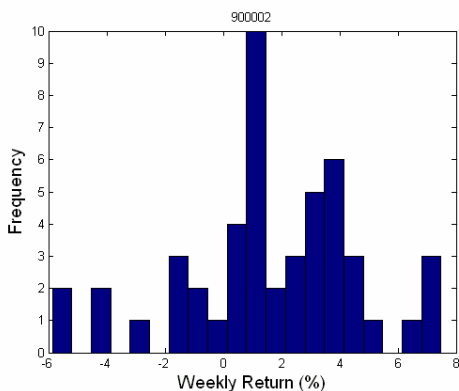
景顺鼎益	半年	一年	两年
累计收益率	69.25%	243.84%	544.28%
平均周收益率	2.17%	2.63%	1.98%
阶段内标准差	3.17%	3.91%	3.47%
盈利周数	19	38	74
亏损周数	6	11	24



交银精选 (999158) ★★★★★

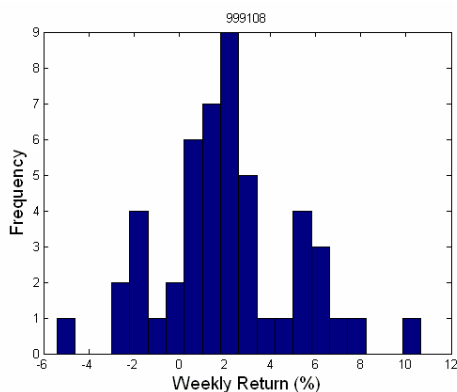
交银精选	半年	一年	两年
累计收益率	64.23%	204.11%	432.73%
平均周收益率	2.05%	2.36%	1.77%
阶段内标准差	3.31%	3.68%	3.15%
盈利周数	19	38	75
亏损周数	6	11	23

混合型开放式基金



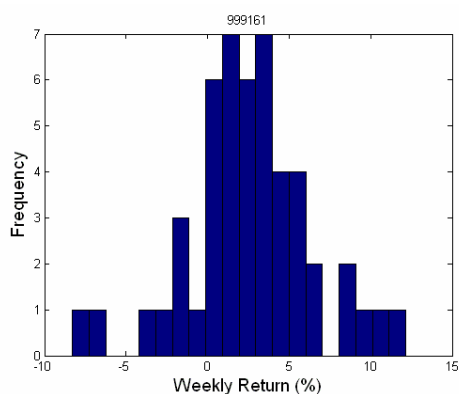
混合型基准指数 (900002)

基准指数	半年	一年	两年
累计收益率	24.77%	120.76%	219.72%
平均周收益率	0.94%	1.67%	1.23%
阶段内标准差	3.18%	3.06%	2.68%
盈利周数	18	38	74
亏损周数	7	11	24



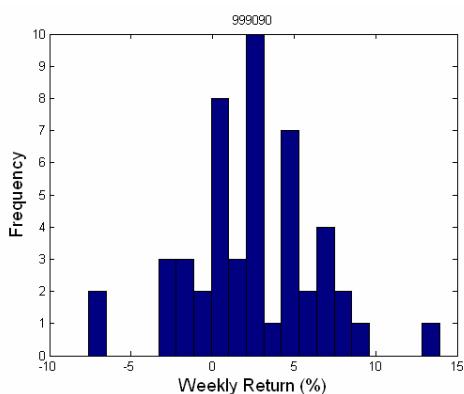
中银中国 (999108) ★★★★★

中银中国	半年	一年	两年
累计收益率	53.95%	174.78%	363.71%
平均周收益率	1.78%	2.13%	1.61%
阶段内标准差	2.99%	3.01%	2.64%
盈利周数	19	39	77
亏损周数	6	10	21



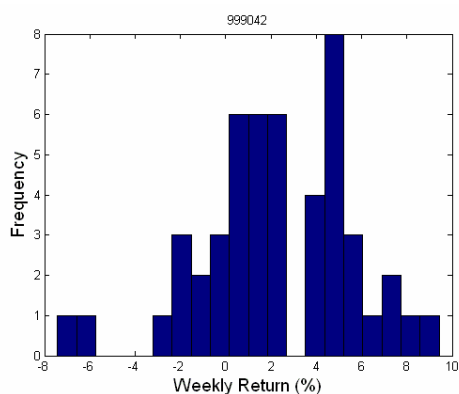
兴业趋势 (999161) ★★★★★

兴业趋势	半年	一年	两年
累计收益率	58.14%	231.85%	555.77%
平均周收益率	1.88%	2.55%	1.99%
阶段内标准差	2.72%	3.93%	3.32%
盈利周数	20	41	81
亏损周数	5	8	17



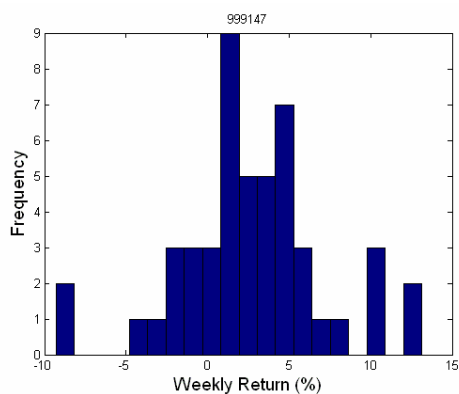
广发稳健 (999090) ★★★★★

广发稳健	半年	一年	两年
累计收益率	82.51%	209.23%	468.56%
平均周收益率	2.51%	2.40%	1.85%
阶段内标准差	3.94%	3.92%	3.43%
盈利周数	19	39	74
亏损周数	6	10	24



华夏回报 (999042) ★★★★★

华夏回报	半年	一年	两年
累计收益率	63.61%	184.11%	386.27%
平均周收益率	2.02%	2.21%	1.68%
阶段内标准差	2.61%	3.39%	3.30%
盈利周数	20	38	70
亏损周数	5	11	28



添富优势 (999147) ★★★★★

添富优势	半年	一年	两年
累计收益率	86.91%	258.95%	578.05%
平均周收益率	2.60%	2.74%	2.05%
阶段内标准差	3.73%	4.47%	4.04%
盈利周数	19	37	71
亏损周数	6	12	27

2. 天相基金评级系统介绍

2.1 什么是天相基金评级系统

天相基金评级系统完全基于对基金历史投资数据的数量分析，重点在于评估基金管理人为投资者创造价值的能力。在基金已实现的投资过程基础上，我们评估基金经风险调整后的收益水平、投资过程反映的投资管理能力以及基金股票资产的流动性风险，并据此对基金的投资价值进行综合评定。单只基金获评的投资等级（星级）取决于基金业绩与同类型基金业绩的比较，也就是说，星级体现了某只基金的相对投资价值。

开放式基金的业绩评价主要对过去六个月和过去一年进行。对运作期超过两年的股票型和混合型开放式基金给出星级评定结果。

天相开放式基金评级报告提供运作满 6 个月的开放式基金业绩评估结果，暂时将股票型与混合型开放式基金一起评估，以后随着基金类型和数量的增多，会将各类型开放式基金分开评级。债券型和指数型基金暂时不进行评级。

2.2 风险调整后的收益衡量

相对于个别投资，基金是平衡收益和风险的集合投资方式。基金投资者在获取收益的同时也同样关注投资风险，因此我们把风险调整后的收益作为衡量和判断基金投资业绩的基本依据。

- ◇ **风险调整后的绝对收益：**风险调整后的绝对收益衡量基金投资组合在扣除其系统性风险贴水后实现的收益水平。我们采用詹森系数作为衡量指标。
- ◇ **风险调整后的收益能力：**风险调整后的收益能力是指承担单位风险所能获得的收益。最常用的衡量指标是著名的夏普比率。但夏普比率存在一个明显的缺点，当超额收益率服从正态分布时才能准确地衡量各基金的相对收益能力，而基金实际收益率分布通常为非正态分布。我们采用风险调整收益衡量指标 **Stutzer 指数** 以修正这一缺点。Stutzer 指数考虑了收益率分布偏离正态的情况下对业绩比较的影响，使得基金业绩的评估更加切合投资者的评估要求。

2.3 投资管理能力评估

我们不仅考察基金既往业绩反映的已实现的投资价值，还进一步考察了基金在既往投资决策中体现出的投资管理能力。对投资能力的评价在一定程度上提供了基金未来业绩表现的参考依据。影响基金业绩的投资管理能力主要有择时能力、选股能力和风险分散能力。

- ◇ **择时能力：**择时能力评估基金经理是否能对市场 and 个股做出正确判断，并选择恰当的时机调整投资组合以优化组合的收益风险特征。例如，在市场趋势改变时能否及时调整资产配置结构，在个股操作上能否在股票上涨之前建仓等等。我们采用 C.L. 指标衡量基金经理的择时能力。
- ◇ **风险分散能力与选股能力：**基金组合投资的主要目的之一是分散非系统性风险，因此风险分散能力是判断基金投资是否有效的重要指标。而通过基金既往的收益率与市场收益率特征的比较，我们可以看出基金投资组合分散风险的能力。我们采用 M.C.V 指标以综合地评估基金的分散能力和选股能力。

2.4 流动性风险评估

基金资产的流动性是投资者投资基金的重要参考依据。开放式基金面临投资者赎回的风险，因此保持基金资产的流动性尤为重要。我们针对基金的重仓股投资组合，从两方面来衡量基金资产的流动性风险。

- ◇ **投资组合调整速率**：该指标衡量按照前期股票交易的活跃程度，基金持有的重仓股全部出清的速率。
- ◇ **潜在变现损失率 (Possible Loss Ratio)**：该指标旨在衡量基金重仓股若在短时期内变现，可能承担的价值损失占基金净资产的比重。对潜在变现损失的精确估算十分复杂，我们设计的指标采用极值风险管理的有力工具 VaR 方法，重点考察在指定概率下基金资产发生的变现损失。

对流动性风险的评估以每季公布的重仓股投资组合为依据，各季度的评估结果是独立的，不存在类似于收益的累加问题。因此对流动性的评估只在过去一年内进行。

2.5 基金星级评定

综合考虑以上各方面的评估结果，我们对开放式基金的全面表现进行综合评估，并评定开放式基金所获的星级。

- ◇ **评分方法**：在评估的每一时期，单项指标值的评分方法是：将全部样本基金在单项指标上的数值进行降序排列，单只基金在该项指标上的得分为：样本总数-在降序排列中的名次+1。依据单项评分结果按各指标权重加权计算出基金在这一时期的综合得分。

对于业绩指标，综合考虑基金在近期和远期的业绩表现，单只基金的业绩得分为过去半年、过去一年和过去两年得分的总和，即基金在过去半年、过去一年和过去两年的业绩占相同的权重。因为在长期业绩评估中包含了短期业绩因素，所以各期等权重实际上赋予了近期业绩更大的权重。这里暗含的假定是，基金在近期内的业绩表现比远期的业绩表现对于评估基金当前和未来的表现有更强的参考价值。

对于流动性指标，得分依据最近 4 个季度得分平均值的排序结果。业绩评分和流动性评分的加权和为基金的最终得分值，该分值作为评级的依据。

- ◇ **指标权重**：在评定星级时，我们以基金已实现的投资业绩为重心。对投资管理能力的评估建立在基金历史业绩的基础上，这一指标同样反映了历史业绩因素。在评级系统中，风险调整后的收益衡量占较大权重，投资管理能力和流动性风险次之。
- ◇ **星级评定**：评级体系共设五个星级：五星级、四星级、三星级、二星级、一星级。所有参加评级的基金按照最终得分值从大到小排列，前 10%为五星级，前 11%—30%为四星级，前 31%—50%为三星级，次 25%为二星级，后 25%为一星级。

2.6 天相基金评级系统的特点

- ◇ **先进性**：天相基金评级系统基于天相公司的重点研究项目——基金业绩评价体系研究。业绩评价指标借鉴了金融界最新的研究成果，采用了新的风险调整收益指标 **Stutzer 指数**，使得对历史业绩的评估结果更切合投资者的评估要求。在评价体系上与国际主流的基金评价体系接轨，为投资者提供了判断基金投资价值的清晰工具。
- ◇ **完整性**：基金评级全面考察了基金业绩表现的各个方面，不但对基金已实现的投资业绩进行比

较和排序，而且通过对基金投资管理能力的评估考虑了潜在的对基金未来业绩的持续性影响。同时我们还将基金资产的流动性作为评估要素之一。评级报告力图通过对历史数据的分析揭示基金业绩背后基金管理人的管理能力，从而为投资者评估基金未来的投资价值提供参考。

- ◇ **准确性：**基金评级结果完全基于可获得的基金投资数据及在此基础上进行的数量分析，避免了主观判断对基金评价产生的影响。天相基金评级系统使用的数据来源于高质量的天相投资分析系统数据库，指标的计算经过了严格的核对，使评估结果准确可靠。

2.7 如何使用天相基金评级报告

- ◇ 天相基金星级评定提供了对基金既往业绩的清晰、简单的概括。但需要提醒您注意的是：**既往业绩表现并不代表对基金未来业绩表现的可靠预测。**例如基金管理人变更时，基金既往评级结果与其未来表现的相关度就可能降低。虽然如此，我们认为**在基本条件不变的情况下，基金持续的历史业绩与未来业绩存在一定相关性。**因此，基金星级提供了评估基金投资价值的起点。
- ◇ 基金星级反映的是单只基金业绩在所有同类基金中的相对位置，反映了基金的**长期投资价值**。获评五星和四星评级的基金在过去两年中取得了超出平均水平的、稳定的风险调整收益，具备了潜在的投资价值。但基金星级并不代表基金的绝对业绩。也就是说，在特定时期内，五星级基金也存在亏损的可能。
- ◇ 需要注意的是，**本基金评级结果完全基于数据可得的定量指标**，而未考虑定性因素。此外，在目前的开放式基金评级系统中，股票型与混合型开放式基金位于同组进行评级，而且基金投资风格的确定并没有完全定位。因此随着基金投资风格的差别化日益显现，投资者在选择投资基金时，需要依据不同的投资目标，对单只基金的投资风格、业绩表现及其构成作进一步深入的分析。相关定性分析请参见天相基金系列研究报告。
- ◇ 基金星级提供了基金业绩的综合评定结果，同时我们也提供了对单项指标的评定结果。投资者可以依据对各业绩指标的不同侧重度重新赋予权重，在本评级报告的基础上进行适合个性化需求的基金评估。
- ◇ 本评级报告仅针对开放式基金的投资业绩进行评估，并未考虑LOF与ETF基金的二级市场表现；投资者在投资基金时需结合考虑折溢价率等二级市场因素。有关分析请参见天相公司的基金每周投资参考和基金研究月报。

3. 开放式基金各评估指标附录

3.1 风险调整收益和投资管理能力指标及其得分

股票型开放式基金过去半年业绩指标

基金名称	詹森系数	得分	Stutzer 指数	得分	C.L. 指标	得分	M.C.V. 指标	得分
华宝动力	0.0148	107	0.6762	108	1.1030	107	7.9321	71
南方高增	0.0154	110	0.6570	107	1.0868	105	7.6667	67
南方绩优	0.0170	112	0.6534	106	1.3138	113	6.5809	51
博时主题	0.0179	113	0.8395	113	0.4963	43	8.2572	82
广发聚丰	0.0150	108	0.6127	101	0.9135	96	8.2702	83
长城消费	0.0147	106	0.7082	112	0.9979	102	5.9207	34
诺安股票	0.0152	109	0.6934	110	0.4051	32	11.8431	106
博时精选	0.0161	111	0.6960	111	0.4082	33	9.9235	95
景顺鼎益	0.0143	102	0.6910	109	0.6441	69	8.1743	78
国泰精选	0.0145	105	0.6333	105	1.2172	111	5.0664	19
交银精选	0.0129	89	0.6220	103	0.8757	94	6.6983	53
嘉实稳健	0.0138	98	0.6215	102	0.6347	68	7.1130	61
银华优选	0.0140	99	0.6001	97	1.0949	106	5.8665	33
南方积配	0.0144	104	0.5966	93	1.1345	108	6.0703	36
上投阿尔法	0.0120	81	0.6066	99	0.9182	98	7.1818	64
国海弹性	0.0129	88	0.5848	90	0.6756	75	11.3862	104
华宝增长	0.0132	91	0.5968	94	1.0306	103	6.6468	52
银华优质	0.0143	103	0.5833	89	0.9949	101	5.7057	31
融通景气	0.0142	100	0.5931	92	0.4295	37	8.6922	86
博时成长	0.0123	85	0.6301	104	0.7209	77	5.2937	23
融通先锋	0.0142	101	0.5700	85	0.5614	52	8.9755	91
添富成长	0.0125	86	0.5985	95	0.7589	84	6.3529	46
宝康消费品	0.0119	79	0.6081	100	0.5777	56	7.1302	62
添富增长	0.0134	93	0.6061	98	0.5563	49	6.3574	47
大成 2020	0.0134	92	0.5678	84	0.9608	100	6.5307	49
华夏优增	0.0138	97	0.5780	86	0.3191	22	11.9582	108
融通成长	0.0135	94	0.5922	91	0.4570	39	8.0728	75
信诚成长	0.0120	80	0.5812	88	0.4197	35	11.1426	103
交银成长	0.0125	87	0.5514	79	0.6335	67	8.9522	90
国泰金鹰	0.0131	90	0.5616	82	1.1910	110	5.3979	26
光大量化	0.0122	84	0.5629	83	0.4975	44	10.5916	100
盛利精选	0.0100	61	0.5993	96	0.4955	42	8.2512	81

基金名称	詹森系数	得分	Stutzer 指数	得分	C.L. 指标	得分	M.C.V. 指标	得分
荷银精选	0.0136	96	0.5346	76	0.7698	86	6.2494	44
景顺增长 2	0.0136	95	0.5323	74	1.1795	109	4.2011	12
长信增利	0.0115	77	0.5531	80	0.3064	21	16.5807	111
富国天博	0.0122	82	0.5800	87	0.6609	73	5.1186	21
招商成长	0.0106	72	0.5217	70	0.8013	88	8.1850	79
光大增长	0.0106	71	0.5114	65	0.7569	83	10.8256	102
上投成长	0.0122	83	0.5248	72	0.5754	55	7.9454	72
华泰中国	0.0104	68	0.5325	75	0.7525	82	7.0077	59
兴业全球	0.0099	58	0.5376	77	0.5603	51	10.4874	98
华安创新	0.0099	57	0.5468	78	0.7905	87	6.9981	58
金鹰优选	0.0103	67	0.5592	81	0.1634	15	8.0246	74
国投创新	0.0099	56	0.5198	69	0.7505	81	8.1393	76
景顺增长	0.0115	78	0.5187	67	0.9559	99	4.4962	15
诺安价值	0.0105	69	0.5244	71	0.3591	27	8.7727	88
华安宏利	0.0095	53	0.5137	66	0.3841	29	10.6020	101
光大红利	0.0099	59	0.5006	59	0.5008	45	10.5685	99
银华主题	0.0107	73	0.5103	64	0.5672	54	6.1863	41
汇丰龙腾	0.0102	65	0.4977	57	0.7454	80	6.9314	57
宝盈策略	0.0110	75	0.5020	60	0.6294	66	6.0953	38
富国天合	0.0100	62	0.5082	63	0.8732	93	5.0704	20
鹏华收益	0.0102	63	0.4948	56	0.5873	59	7.8117	69
国海潜力	0.0095	51	0.4944	55	0.6036	62	9.2742	92
景顺资源	0.0102	64	0.4944	54	0.8436	91	5.3615	25
鹏华价值	0.0095	52	0.5195	68	0.1173	14	7.0379	60
招商股票	0.0086	38	0.5055	61	0.3253	23	11.4048	105
建信优选	0.0113	76	0.4680	43	1.2370	112	3.5796	6
国投核心	0.0089	42	0.4744	47	0.8148	89	8.2324	80
上投内需	0.0087	39	0.5293	73	0.5569	50	4.5298	16
工银价值	0.0098	55	0.5080	62	0.4507	38	6.0261	35
华安成长	0.0085	36	0.4999	58	0.5364	48	8.1518	77
荷银首选	0.0103	66	0.4794	50	0.5637	53	6.0974	39
长盛成长	0.0099	60	0.4759	49	1.0537	104	3.3389	3
华夏成长	0.0094	49	0.4821	51	0.4140	34	8.4726	85
方达策略	0.0095	50	0.4706	46	0.5361	47	8.8750	89
富国天益	0.0105	70	0.4689	45	0.8352	90	3.3467	4
鹏华治理	0.0089	45	0.4942	53	0.5790	57	6.5421	50
大成价值	0.0093	48	0.4849	52	0.4833	41	7.1771	63
华宝成长	0.0085	37	0.4744	48	0.6876	76	6.8395	55

基金名称	詹森系数	得分	Stutzer 指数	得分	C.L. 指标	得分	M.C.V. 指标	得分
大成成长	0.0097	54	0.4686	44	0.7324	79	5.7059	32
东吴双动力	0.0108	74	0.4444	34	0.0590	10	10.4143	96
方达精选	0.0089	43	0.4580	38	0.6706	74	7.9208	70
中邮优选	0.0088	40	0.4534	36	0.4650	40	17.3763	112
领先增长	0.0092	47	0.4528	35	0.8931	95	5.5483	27
中欧趋势	0.0084	35	0.4630	40	0.3924	31	9.4197	93
海富通优势	0.0088	41	0.4675	42	0.5081	46	6.1709	40
景顺成长	0.0089	46	0.4551	37	0.6579	70	5.2948	24
方达成长	0.0081	30	0.4442	32	0.7683	85	6.8471	56
长信银利	0.0080	29	0.4584	39	-0.1466	2	11.9461	107
德盛小盘	0.0077	27	0.4653	41	0.6598	72	5.6968	30
工银成长	0.0077	26	0.4443	33	0.6230	65	6.3779	48
合丰周期	0.0089	44	0.4325	29	0.6592	71	4.7647	18
中信红利	0.0082	32	0.4345	30	0.0674	11	10.4471	97
嘉实服务	0.0080	28	0.4268	27	0.8439	92	5.1365	22
德盛优势	0.0065	16	0.4110	21	0.6029	61	9.6062	94
中银增长	0.0072	23	0.4413	31	0.3312	24	7.9990	73
银河稳健	0.0067	17	0.4232	24	0.1930	17	14.1926	110
上投优势	0.0071	22	0.4034	19	0.2806	19	12.3414	109
长城久富	0.0081	31	0.4316	28	0.4288	36	5.5761	28
申万新动力	0.0072	24	0.4179	22	0.6133	64	6.0906	37
景顺优选	0.0074	25	0.4211	23	0.7309	78	3.9415	8
长信金利	0.0071	21	0.3891	14	-0.0968	3	22.6503	113
合丰稳定	0.0067	18	0.4245	25	0.5993	60	4.4839	13
鹏华 50	0.0071	20	0.3950	16	0.5815	58	6.2298	43
宝盈鸿利	0.0060	13	0.3966	17	0.3452	25	8.3629	84
长盛精选	0.0082	33	0.4252	26	-0.1864	1	5.6499	29
中海成长	0.0069	19	0.4012	18	0.3556	26	6.2066	42
建信恒久	0.0056	10	0.3782	10	0.9141	97	4.1945	11
嘉实增长	0.0064	15	0.3947	15	0.6042	63	4.4928	14
新蓝筹	0.0083	34	0.4100	20	-0.0706	5	4.0144	9
诺德价值	0.0059	12	0.3880	13	0.0957	12	7.6026	66
德盛精选	0.0041	3	0.3316	6	0.3812	28	8.7286	87
华夏精选	0.0056	9	0.3446	8	-0.0585	6	7.1873	65
宝盈沿海	0.0048	7	0.3660	9	0.1758	16	6.7647	54
海富通股票	0.0059	11	0.3822	11	0.3910	30	4.5894	17
广发小盘	0.0049	8	0.3305	5	-0.0288	8	7.6760	68
华富成长	0.0063	14	0.3878	12	0.2565	18	4.1406	10

基金名称	詹森系数	得分	Stutzer 指数	得分	C.L. 指标	得分	M.C.V. 指标	得分
泰信优质	0.0046	6	0.3184	4	0.0355	9	6.2789	45
合丰成长	0.0041	4	0.3329	7	0.2856	20	3.8697	7
天治核心	0.0041	5	0.3109	3	0.1007	13	3.5115	5
巨田基础	-0.0002	2	0.2226	2	-0.0742	4	-0.5366	2
金鹰精选	-0.0024	1	0.1490	1	-0.0485	7	-2.6914	1

股票型开放式基金过去一年业绩指标

基金名称	詹森系数	得分	Stutzer 指数	得分	C.L. 指标	得分	M.C.V. 指标	得分
博时主题	0.0122	84	0.7486	84	0.3804	35	3.0851	79
博时精选	0.0104	83	0.7123	83	0.3417	30	3.2415	82
华宝动力	0.0082	80	0.6139	77	0.6563	72	2.1621	70
交银精选	0.0075	77	0.6153	78	0.6268	68	1.9376	64
国海弹性	0.0073	75	0.6342	80	0.4485	42	3.3451	83
诺安股票	0.0088	81	0.6661	81	0.1569	13	2.9628	78
金鹰优选	0.0080	79	0.6828	82	0.1220	10	2.5294	76
国泰精选	0.0075	76	0.5857	70	1.0063	83	1.7205	57
景顺鼎益	0.0091	82	0.6078	76	0.3467	31	2.2723	73
兴业全球	0.0068	72	0.6205	79	0.3308	27	3.1506	80
华安宏利	0.0062	69	0.5985	75	0.4956	52	2.3509	75
华泰中国	0.0056	62	0.5920	72	0.5630	63	2.2501	72
中邮优选	0.0056	60	0.5951	73	0.4699	47	3.4876	84
嘉实稳健	0.0077	78	0.5983	74	0.2491	21	1.9600	65
光大红利	0.0055	57	0.5910	71	0.4673	45	2.8331	77
上投阿尔法	0.0059	68	0.5739	62	0.6549	71	1.7840	61
华安创新	0.0054	53	0.5817	66	0.7447	79	1.6788	55
嘉实服务	0.0057	65	0.5708	60	0.5778	65	2.0477	66
德盛小盘	0.0045	36	0.5854	69	0.6758	74	2.1011	67
融通成长	0.0062	70	0.5807	65	0.1146	9	1.7275	58
华夏精选	0.0052	50	0.5839	67	0.1852	15	3.1581	81
长盛成长	0.0056	63	0.5532	54	0.7154	77	1.3249	43
盛利精选	0.0056	61	0.5722	61	0.4589	44	1.6567	52
鹏华 50	0.0052	49	0.5849	68	0.2677	24	2.1069	68
长盛精选	0.0058	67	0.5751	63	-0.0485	2	2.1769	71
海富通优势	0.0056	64	0.5793	64	0.2555	23	1.6412	51
招商成长	0.0048	41	0.5588	57	0.6460	70	1.6090	49

基金名称	詹森系数	得分	Stutzer 指数	得分	C.L. 指标	得分	M.C.V. 指标	得分
景顺增长	0.0064	71	0.5427	47	0.5398	58	1.2295	36
建信优选	0.0056	59	0.5365	45	1.0605	84	1.2135	34
华夏成长	0.0044	34	0.5626	58	0.4571	43	1.8631	63
广发聚丰	0.0054	55	0.5418	46	0.6122	67	1.3028	41
汇丰龙腾	0.0049	43	0.5506	51	0.4866	51	1.7194	56
长城消费	0.0071	73	0.5270	39	0.5594	62	1.1783	32
招商股票	0.0043	33	0.5661	59	0.2194	19	2.1475	69
大成价值	0.0047	40	0.5552	55	0.3416	29	1.7556	60
中信红利	0.0044	35	0.5565	56	0.1222	11	2.3357	74
景顺增长 2	0.0072	74	0.5245	38	0.4860	50	1.0954	29
华宝增长	0.0051	47	0.5285	41	0.8682	82	1.2607	38
宝康消费品	0.0049	44	0.5447	50	0.4213	38	1.3415	44
鹏华收益	0.0045	37	0.5530	53	0.3794	33	1.4311	46
大成 2020	0.0054	56	0.5185	33	0.5508	60	1.2679	39
鹏华价值	0.0055	58	0.5327	43	0.0793	6	1.5520	48
银华优质	0.0058	66	0.5061	26	0.6944	76	1.0446	26
方达策略	0.0042	32	0.5363	44	0.5117	55	1.3121	42
宝盈鸿利	0.0033	24	0.5526	52	0.2014	17	1.8084	62
长信银利	0.0046	38	0.5444	49	-0.0239	3	1.7449	59
中海成长	0.0032	23	0.5437	48	0.4026	37	1.6737	53
国泰金鹰	0.0052	48	0.5101	28	0.6847	75	1.1011	30
方达精选	0.0034	25	0.5270	40	0.5084	54	1.4388	47
上投成长	0.0041	30	0.5243	37	0.3990	36	1.3855	45
银华优选	0.0050	45	0.4981	23	0.8637	81	0.9342	22
景顺成长	0.0053	51	0.5167	30	0.2873	25	1.2347	37
银河稳健	0.0030	20	0.5297	42	0.2255	20	1.6783	54
景顺资源	0.0049	42	0.5069	27	0.4679	46	1.0859	28
中银增长	0.0029	18	0.5231	35	0.5275	57	1.1924	33
富国天益	0.0050	46	0.4843	16	0.8174	80	0.7572	17
光大量化	0.0036	26	0.5170	31	0.4407	41	1.2156	35
光大增长	0.0029	17	0.5127	29	0.6372	69	1.1244	31
新蓝筹	0.0046	39	0.5173	32	-0.0089	4	1.2817	40
添富增长	0.0054	54	0.4932	18	0.4853	49	0.9047	20
上投优势	0.0029	19	0.5236	36	0.1683	14	1.6277	50
南方高增	0.0053	52	0.4767	13	0.4720	48	0.9389	23
国投核心	0.0032	22	0.4973	22	0.5525	61	0.9782	24
融通景气	0.0037	28	0.5033	24	0.4262	39	1.0091	25
方达成长	0.0025	14	0.5045	25	0.6051	66	0.7403	15

基金名称	詹森系数	得分	Stutzer 指数	得分	C.L. 指标	得分	M.C.V. 指标	得分
德盛精选	0.0032	21	0.5196	34	0.1058	8	0.9147	21
荷银精选	0.0041	31	0.4875	17	0.4964	53	0.8140	18
申万新动力	0.0018	10	0.4958	21	0.6645	73	0.6457	12
嘉实增长	0.0025	15	0.4950	20	0.5151	56	0.8673	19
交银成长	0.0037	27	0.4949	19	0.3265	26	1.0591	27
南方积配	0.0039	29	0.4453	6	0.5690	64	0.6783	13
建信恒久	0.0005	6	0.4550	8	0.7336	78	0.1874	6
景顺优选	0.0028	16	0.4745	11	0.3800	34	0.6926	14
海富通股票	0.0023	13	0.4774	15	0.1857	16	0.7558	16
工银价值	0.0019	11	0.4424	5	0.5399	59	0.3717	10
合丰稳定	0.0021	12	0.4522	7	0.4269	40	0.5461	11
长信金利	0.0006	7	0.4770	14	0.2130	18	0.2407	7
天治核心	0.0009	9	0.4750	12	0.1439	12	0.3648	9
宝盈沿海	0.0007	8	0.4728	10	0.2520	22	0.3132	8
合丰成长	-0.0009	3	0.4084	3	0.3541	32	-0.3142	4
广发小盘	-0.0008	4	0.4580	9	0.0896	7	-0.5293	3
合丰周期	-0.0002	5	0.3925	2	0.3398	28	-0.0366	5
巨田基础	-0.0022	2	0.4221	4	-0.0777	1	-2.2369	2
金鹰精选	-0.0065	1	0.2680	1	0.0650	5	-2.9094	1

股票型开放式基金过去两年业绩指标

基金名称	詹森系数	得分	Stutzer 指数	得分	C.L. 指标	得分	M.C.V. 指标	得分
博时主题	0.0077	52	0.6150	52	0.2758	40	3.4714	51
上投阿尔法	0.0066	50	0.5541	50	0.3389	42	2.7261	47
博时精选	0.0065	49	0.5819	51	0.2578	33	3.3551	50
国泰精选	0.0059	47	0.5339	47	0.6617	52	2.2354	42
交银精选	0.0058	46	0.5414	49	0.3713	44	2.3881	44
华夏精选	0.0056	45	0.5400	48	0.1921	22	4.3949	52
景顺鼎益	0.0068	51	0.5329	46	0.1748	18	2.4600	46
华泰中国	0.0045	33	0.5307	45	0.4203	47	3.0003	49
嘉实服务	0.0050	39	0.5141	42	0.3853	45	2.2740	43
鹏华 50	0.0053	43	0.5286	44	0.0997	12	2.7783	48
华安创新	0.0046	36	0.5100	40	0.2703	39	2.1805	41
嘉实稳健	0.0050	41	0.5106	41	0.1708	17	2.1257	38
融通成长	0.0047	37	0.5152	43	0.1807	20	1.9272	35

基金名称	詹森系数	得分	Stutzer 指数	得分	C.L. 指标	得分	M.C.V. 指标	得分
景顺增长	0.0061	48	0.4996	36	0.2663	35	1.6695	25
长盛成长	0.0043	32	0.5000	37	0.3436	43	1.8362	29
宝康消费品	0.0046	34	0.5066	39	0.1425	14	1.9678	36
长盛精选	0.0046	35	0.5011	38	-0.0659	3	2.4235	45
盛利精选	0.0038	26	0.4906	35	0.2680	37	1.9049	33
银华优选	0.0053	44	0.4688	25	0.4004	46	1.4731	18
金鹰优选	0.0051	42	0.4853	32	-0.0290	7	1.6648	24
光大量化	0.0039	28	0.4801	30	0.2237	28	2.1354	39
鹏华收益	0.0041	31	0.4864	33	0.2184	26	1.5882	21
长信银利	0.0037	25	0.4868	34	0.0553	10	2.1370	40
华宝增长	0.0039	30	0.4687	24	0.4650	51	1.5927	22
中海成长	0.0028	10	0.4849	31	0.4286	48	1.8943	32
富国天益	0.0050	40	0.4608	19	0.4546	49	1.2198	12
大成价值	0.0035	22	0.4756	29	0.1762	19	1.8806	31
华夏成长	0.0032	16	0.4739	27	0.2537	32	1.8552	30
上投优势	0.0035	23	0.4705	26	0.1324	13	1.9206	34
南方高增	0.0049	38	0.4541	17	0.2432	31	1.5524	20
招商股票	0.0031	12	0.4748	28	0.0764	11	2.0115	37
国泰金鹰	0.0039	27	0.4530	16	0.4616	50	1.2923	13
德盛小盘	0.0025	6	0.4680	23	0.3003	41	1.8241	28
银河稳健	0.0031	14	0.4672	21	0.2215	27	1.7756	27
嘉实增长	0.0035	20	0.4659	20	0.1870	21	1.6388	23
宝盈鸿利	0.0034	19	0.4673	22	0.0061	9	1.6782	26
新蓝筹	0.0039	29	0.4572	18	-0.0989	1	1.5328	19
合丰稳定	0.0033	17	0.4505	15	0.2609	34	1.3400	16
荷银精选	0.0037	24	0.4417	10	0.2671	36	1.1420	9
景顺优选	0.0033	18	0.4462	13	0.2065	23	1.1893	11
方达策略	0.0031	13	0.4470	14	0.2144	25	1.3018	14
融通景气	0.0028	9	0.4417	11	0.2423	30	1.3028	15
方达成长	0.0026	8	0.4394	9	0.2696	38	1.0727	8
南方积配	0.0035	21	0.4099	5	0.2085	24	1.0098	7
工银价值	0.0032	15	0.4289	7	0.2296	29	0.9530	6
广发小盘	0.0026	7	0.4460	12	-0.0428	5	1.3900	17
合丰周期	0.0029	11	0.4109	6	0.1668	16	0.8448	5
海富通股票	0.0025	5	0.4296	8	-0.0158	8	1.1731	10
宝盈沿海	0.0009	4	0.4074	4	0.1468	15	0.4909	4

基金名称	詹森系数	得分	Stutzer 指数	得分	C. L. 指标	得分	M. C. V. 指标	得分
合丰成长	0.0008	3	0.3760	3	-0.0314	6	0.3401	3
金鹰精选	-0.0009	2	0.3397	1	-0.0571	4	-0.4074	2
巨田基础	-0.0011	1	0.3663	2	-0.0707	2	-1.0900	1

*排序按照各时期业绩指标递减顺序(按权重加权)

混合型开放式基金过去半年业绩指标

基金名称	詹森系数	得分	Stutzer 指数	得分	C. L. 指标	得分	M. C. V. 指标	得分
大成稳健	0.0139	77	0.7303	81	0.8525	67	9.5494	63
添富优势	0.0185	81	0.7246	79	1.3787	80	5.7165	26
广发稳健	0.0163	80	0.6583	76	1.4713	81	6.6453	37
华夏回报	0.0143	78	0.7274	80	0.7035	59	6.8292	40
广发优选	0.0151	79	0.5939	71	1.3583	79	7.7064	50
兴业趋势	0.0119	71	0.6739	78	0.6323	52	9.0644	62
华宝收益	0.0113	67	0.5826	68	0.7574	62	14.5678	76
博时价值 2	0.0123	76	0.6185	74	0.3480	23	10.9036	70
景顺平衡	0.0123	75	0.5923	70	1.1831	78	5.0899	21
银华优势	0.0109	65	0.6091	73	0.5531	38	10.0799	67
中银中国	0.0105	62	0.5980	72	1.0685	77	6.7197	38
国泰金鹏	0.0117	70	0.5850	69	0.9059	72	6.5830	36
博时配置	0.0102	60	0.6377	75	0.2782	18	12.7564	74
招商核心	0.0114	68	0.5625	66	0.6288	50	8.8612	59
华夏红利	0.0122	72	0.5620	65	0.2128	12	18.1757	81
信诚四季红	0.0098	57	0.5652	67	0.5359	35	17.0876	79
博时价值	0.0122	74	0.6616	77	0.0572	6	6.0972	30
富国天惠	0.0122	73	0.5497	64	1.0468	76	4.4443	14
长城回报	0.0105	63	0.5431	61	0.9910	73	7.6523	49
招商先锋	0.0094	55	0.5473	63	0.6838	56	9.9716	66
鹏华动力	0.0114	69	0.4990	47	0.8621	68	7.5984	48
华夏回报 2	0.0106	64	0.5268	56	0.5502	37	7.9022	52
华夏增长	0.0111	66	0.5020	50	0.4691	31	16.0573	78
国投景气	0.0088	50	0.5412	60	0.4877	32	9.5565	64
长盛同智	0.0101	59	0.4995	48	0.6314	51	10.9046	71
广发聚富	0.0093	54	0.5076	51	0.7470	61	8.5166	57
交银稳健	0.0103	61	0.4980	46	0.6970	58	8.9508	61
上投双息	0.0086	49	0.5327	57	0.3976	25	12.4564	73
嘉实成长	0.0083	46	0.5400	59	0.7589	63	5.9956	29
工银平衡	0.0090	52	0.5199	55	0.5484	36	7.3139	47
大成精选	0.0099	58	0.4924	43	1.0148	75	6.9226	41

基金名称	詹森系数	得分	Stutzer 指数	得分	C.L. 指标	得分	M.C.V. 指标	得分
方达策略 2	0.0097	56	0.4827	41	0.5892	47	8.5989	58
兴业可转债	0.0068	32	0.5380	58	0.3007	20	9.6120	65
国海收益	0.0080	43	0.5142	53	0.6925	57	5.0134	20
南方稳健	0.0084	47	0.4927	44	0.7807	65	6.1016	31
华夏蓝筹	0.0080	42	0.5013	49	0.5871	45	6.3974	34
荷银效率	0.0083	45	0.4968	45	0.5805	43	6.3502	32
德盛安心	0.0056	18	0.5436	62	0.3059	21	6.7635	39
招商平衡	0.0060	21	0.5093	52	0.2926	19	11.5874	72
汇丰 2016	0.0067	29	0.5146	54	0.5592	40	5.5885	24
银河银泰	0.0080	41	0.4805	40	0.2167	13	17.3251	80
巨田资源	0.0089	51	0.4543	33	0.2630	17	15.5131	77
国泰金鼎	0.0080	40	0.4756	39	0.8993	70	4.5487	16
中海能源	0.0081	44	0.4583	35	0.2195	14	13.2047	75
中信配置	0.0070	35	0.4701	37	0.5826	44	7.7397	51
宝康配置	0.0064	26	0.4865	42	0.5917	48	7.1946	45
嘉禾精选	0.0092	53	0.4436	29	0.6647	54	6.4278	35
南稳贰号	0.0073	38	0.4590	36	0.8998	71	4.5302	15
泰信策略	0.0085	48	0.4434	28	0.0081	5	10.7526	69
天弘精选	0.0072	37	0.4402	27	0.5570	39	8.9157	60
方达增长	0.0068	31	0.4537	32	0.4897	33	7.1731	44
荷银预算	0.0060	22	0.4731	38	0.4168	27	7.1293	43
方达价值	0.0070	34	0.4193	24	0.5718	42	8.1736	55
申万新经济	0.0066	28	0.4155	23	0.6566	53	7.9754	53
鹏华成长	0.0064	25	0.4456	30	0.4682	30	8.0518	54
华安配置	0.0063	24	0.4477	31	0.6663	55	5.7106	25
汇丰策略	0.0071	36	0.4195	25	0.8404	66	3.9064	11
海富通收益	0.0065	27	0.4227	26	0.5609	41	5.2683	22
诺安平衡	0.0069	33	0.3928	18	0.7758	64	3.8035	10
东方精选	0.0068	30	0.3902	17	0.0643	7	10.5829	68
盛利配置	0.0046	10	0.4544	34	0.3106	22	4.6424	18
世纪分红	0.0079	39	0.3986	20	0.4638	29	3.6272	8
嘉实主题	0.0063	23	0.3846	14	1.0011	74	4.7352	19
建信优化	0.0058	19	0.3808	13	0.8970	69	5.9067	27
海富精选 2	0.0054	15	0.4109	22	0.6215	49	4.3750	13
中海红利	0.0056	17	0.4027	21	0.0873	8	6.3795	33
嘉实策略	0.0054	14	0.3709	11	0.7066	60	4.6203	17
海富通精选	0.0049	12	0.3929	19	0.4127	26	5.4349	23
海富通回报	0.0051	13	0.3875	16	0.2582	16	6.9598	42
德盛稳健	0.0045	8	0.3851	15	0.2253	15	8.3913	56

基金名称	詹森系数	得分	Stutzer 指数	得分	C.L. 指标	得分	M.C.V. 指标	得分
国泰回报	0.0059	20	0.3751	12	0.3803	24	3.4355	7
长城久恒	0.0045	9	0.3686	10	0.5873	46	4.3694	12
天治优选	0.0056	16	0.3601	8	0.1143	11	5.9387	28
富国天源	0.0046	11	0.3684	9	0.4566	28	3.0063	5
东方龙	0.0027	5	0.2876	5	0.1097	9	7.2240	46
万家和谐	0.0042	7	0.3173	7	-0.1074	3	3.6450	9
富国天瑞	0.0026	4	0.2589	2	0.4950	34	1.2884	2
华富优选	0.0033	6	0.3085	6	-0.0343	4	3.3883	6
天治增长	0.0017	2	0.2700	3	0.1108	10	2.0359	3
中银收益	0.0024	3	0.2823	4	-0.3180	1	2.5380	4
益民红利	0.0000	1	0.2141	1	-0.2009	2	0.0460	1

混合型开放式基金过去一年业绩指标

基金名称	詹森系数	得分	Stutzer 指数	得分	C.L. 指标	得分	M.C.V. 指标	得分
中银中国	0.0071	61	0.6787	65	0.8208	65	3.0466	64
宝康配置	0.0066	59	0.7058	67	0.4414	44	3.6663	66
兴业趋势	0.0077	64	0.6101	63	0.6974	60	2.3215	56
嘉实成长	0.0074	62	0.6749	64	0.4373	43	2.2867	55
南方稳健	0.0067	60	0.5939	60	0.7868	64	1.8402	48
华夏回报	0.0078	66	0.5932	59	0.6093	55	1.8684	49
兴业可转债	0.0065	58	0.6814	66	0.1092	8	3.8387	67
招商先锋	0.0056	53	0.6084	62	0.3849	36	2.7918	63
广发稳健	0.0075	63	0.5804	54	0.7775	63	1.6421	43
添富优势	0.0096	67	0.5782	51	1.0272	67	1.5689	41
华宝收益	0.0057	54	0.5802	53	0.7015	61	2.5897	60
华夏红利	0.0055	51	0.6029	61	0.2944	27	3.2148	65
博时价值	0.0078	65	0.5896	58	0.2351	17	1.8069	47
华夏增长	0.0053	48	0.5857	57	0.3125	31	2.5864	59
博时配置	0.0056	52	0.5848	56	0.1845	11	2.6010	61
中信配置	0.0042	42	0.5794	52	0.4327	42	2.6354	62
大成稳健	0.0065	57	0.5527	44	0.6563	56	1.6535	44
信诚四季红	0.0040	39	0.5766	50	0.4815	47	2.5628	58
广发优选	0.0059	55	0.5522	43	0.7725	62	1.5222	39
海富通回报	0.0046	45	0.5814	55	0.2085	15	2.3849	57
南稳贰号	0.0051	47	0.5686	48	0.8522	66	1.3680	30
博时价值 2	0.0059	56	0.5736	49	0.2356	18	2.1481	52

基金名称	詹森系数	得分	Stutzer 指数	得分	C. L. 指标	得分	M. C. V. 指标	得分
海富通收益	0.0039	36	0.5551	45	0.4977	49	1.7468	46
东方精选	0.0041	40	0.5578	47	0.1910	12	2.2399	53
汇丰 2016	0.0043	43	0.5454	42	0.2944	28	1.5535	40
国泰金鹏	0.0053	49	0.5353	36	0.4554	46	1.4406	33
华安配置	0.0037	32	0.5421	40	0.5890	54	1.4971	36
广发聚富	0.0035	31	0.5428	41	0.5471	52	1.4933	35
招商平衡	0.0030	24	0.5555	46	0.2016	13	1.9492	50
国泰回报	0.0039	37	0.5332	34	0.4432	45	1.5128	37
长城回报	0.0048	46	0.5318	33	0.4096	40	1.3243	27
上投双息	0.0037	33	0.5381	38	0.2473	20	2.0260	51
海富通精选	0.0034	29	0.5394	39	0.3634	35	1.5135	38
银华优势	0.0038	34	0.5337	35	0.3407	34	1.4889	34
景顺平衡	0.0054	50	0.5083	23	0.6680	57	1.1221	23
巨田资源	0.0032	26	0.5361	37	0.2206	16	2.2783	54
世纪分红	0.0045	44	0.5230	31	0.3030	29	1.1445	25
方达策略 2	0.0035	30	0.5157	28	0.4264	41	1.2691	26
国投景气	0.0040	38	0.5156	27	0.2510	21	1.4298	32
华夏回报 2	0.0039	35	0.5156	26	0.4023	38	1.1240	24
鹏华成长	0.0026	17	0.5261	32	0.3355	32	1.4020	31
泰信策略	0.0033	27	0.5176	29	0.0951	7	1.6624	45
盛利配置	0.0022	15	0.5206	30	0.2618	22	1.3595	29
银河银泰	0.0032	25	0.5107	24	0.0917	6	1.6232	42
诺安平衡	0.0028	19	0.4956	20	0.6710	58	0.8425	17
大成精选	0.0029	22	0.4920	18	0.6797	59	0.8420	16
富国天惠	0.0041	41	0.4609	10	0.5528	53	0.6864	13
嘉实主题	0.0033	28	0.4972	21	0.2936	26	1.1133	22
工银平衡	0.0028	20	0.4918	17	0.5022	50	0.8929	21
方达增长	0.0028	21	0.5120	25	0.0573	4	1.3261	28
荷银预算	0.0017	14	0.5014	22	0.2849	23	0.8858	20
交银稳健	0.0030	23	0.4801	16	0.3119	30	0.8854	19
国海收益	0.0027	18	0.4921	19	0.2045	14	0.8519	18
中海红利	0.0010	10	0.4775	15	0.3365	33	0.4724	12
嘉禾精选	0.0013	11	0.4625	12	0.3905	37	0.4459	11
长城久恒	0.0023	16	0.4761	14	0.1227	10	0.8194	15
德盛安心	0.0016	13	0.4598	9	0.2888	24	0.7074	14
德盛稳健	0.0005	7	0.4652	13	0.2461	19	0.2972	8
荷银效率	0.0016	12	0.4422	5	0.4063	39	0.4295	10
富国天瑞	0.0010	9	0.4320	4	0.4852	48	0.2976	9
富国天源	0.0003	4	0.4269	3	0.5379	51	0.1120	4

基金名称	詹森系数	得分	Stutzer 指数	得分	C. L. 指标	得分	M. C. V. 指标	得分
天治优选	0.0004	5	0.4616	11	0.0445	3	0.1854	5
天弘精选	0.0007	8	0.4478	7	0.1184	9	0.2742	7
华富优选	-0.0000	3	0.4422	6	0.2909	25	-0.0136	3
中银收益	0.0004	6	0.4528	8	-0.1176	2	0.2436	6
天治增长	-0.0018	2	0.4112	2	0.0795	5	-1.0662	2
东方龙	-0.0023	1	0.4108	1	-0.2110	1	-1.5842	1

混合型开放式基金过去两年业绩指标

基金名称	詹森系数	得分	Stutzer 指数	得分	C. L. 指标	得分	M. C. V. 指标	得分
中银中国	0.0054	41	0.6043	45	0.6553	44	3.8661	44
兴业趋势	0.0070	46	0.5711	42	0.4791	40	3.3007	42
宝康配置	0.0065	45	0.6425	46	0.1234	10	4.3938	46
嘉实成长	0.0061	43	0.5749	43	0.2358	27	2.5714	40
广发稳健	0.0060	42	0.5229	41	0.5326	43	1.9919	31
兴业可转债	0.0048	38	0.5895	44	0.1332	11	4.0606	45
广发聚富	0.0045	36	0.5176	38	0.3953	36	2.3369	37
中信配置	0.0037	31	0.5220	40	0.2999	32	3.3849	43
华夏红利	0.0038	32	0.5096	37	0.4720	39	2.5513	39
添富优势	0.0064	44	0.4952	33	0.7211	45	1.6231	24
招商先锋	0.0043	35	0.5177	39	0.1731	20	2.8673	41
华安配置	0.0039	33	0.5029	35	0.2989	31	2.4404	38
博时价值	0.0054	40	0.5061	36	0.1727	19	2.0138	32
华夏回报	0.0048	39	0.4915	32	0.5209	42	1.6242	25
海富通精选	0.0036	28	0.4964	34	0.1762	21	2.3127	36
景顺平衡	0.0047	37	0.4694	27	0.3037	33	1.5064	18
国泰回报	0.0037	30	0.4732	29	0.2329	26	1.9509	30
鹏华成长	0.0037	29	0.4870	31	0.1106	9	2.0633	34
诺安平衡	0.0032	24	0.4687	26	0.4005	37	1.6477	26
银华优势	0.0034	26	0.4765	30	0.1449	12	1.8664	28
海富通收益	0.0026	18	0.4714	28	0.3505	34	1.6844	27
富国天瑞	0.0035	27	0.4656	24	0.3742	35	1.5714	21
大成稳健	0.0041	34	0.4586	21	0.2527	28	1.5745	22
南方稳健	0.0030	22	0.4584	20	0.7234	46	1.2210	15
巨田资源	0.0029	21	0.4609	23	0.0991	8	2.0627	33
中海红利	0.0024	15	0.4591	22	0.2296	25	1.6212	23

基金名称	詹森系数	得分	Stutzer 指数	得分	C.L. 指标	得分	M.C.V. 指标	得分
招商平衡	0.0021	12	0.4676	25	0.0979	7	1.8825	29
国投景气	0.0034	25	0.4540	17	0.2161	22	1.5332	19
银河银泰	0.0028	20	0.4575	19	0.0608	5	2.2905	35
国海收益	0.0024	14	0.4553	18	0.1718	18	1.2506	16
长城久恒	0.0031	23	0.4511	16	-0.0645	3	1.4847	17
嘉禾精选	0.0026	17	0.4365	13	0.2799	29	1.1754	12
大成精选	0.0025	16	0.4327	11	0.4162	38	1.0133	11
方达增长	0.0027	19	0.4493	14	-0.0840	2	1.5378	20
荷银预算	0.0017	11	0.4495	15	0.1699	17	1.1800	13
泰信策略	0.0022	13	0.4350	12	0.1604	14	1.1909	14
盛利配置	0.0010	8	0.4152	9	0.2806	30	0.8018	9
世纪分红	0.0008	7	0.4000	7	0.4914	41	0.3051	4
天治优选	0.0016	10	0.4157	10	0.1592	13	0.8236	10
德盛安心	0.0012	9	0.3891	5	0.1643	15	0.6642	8
华富优选	0.0007	4	0.3949	6	0.2187	23	0.3386	5
德盛稳健	0.0008	6	0.4019	8	-0.0442	4	0.5806	7
富国天源	0.0008	5	0.3884	4	0.1694	16	0.4326	6
天弘精选	-0.0005	1	0.3443	1	0.2194	24	-0.2380	1
东方龙	0.0002	3	0.3812	3	-0.1294	1	0.1129	3
天治增长	-0.0002	2	0.3711	2	0.0872	6	-0.1263	2

*排序按照各时期业绩指标递减顺序(按权重加权)

3.2 流动性风险指标及其得分

股票型开放式基金

基金名称	组合调速				潜在变现			
	2007年 三季度	2007年 二季度	2007年 一季度	2006年 四季度	2007年 三季度	2007年 二季度	2007年 一季度	2006年 四季度
国泰精选	82	84	83	82	64	60	41	56
光大红利	61	66	82	74	57	66	83	53
融通景气	78	77	80	78	50	46	58	58
大成2020	62	61	52	44	73	74	73	83
长盛成长	77	80	81	70	53	38	50	63
天治核心	74	62	65	84	37	76	42	72
银河稳健	69	59	84	80	75	77	26	29

基金名称	组合调速				潜在变现			
	2007年 三季度	2007年 二季度	2007年 一季度	2006年 四季度	2007年 三季度	2007年 二季度	2007年 一季度	2006年 四季度
巨田基础	84	82	74	77	41	54	18	66
长盛精选	70	63	73	61	67	78	34	37
华泰中国	48	71	62	55	82	41	62	55
鹏华收益	81	79	75	63	34	57	69	14
国泰金鹰	79	76	77	69	24	9	75	61
金鹰优选	73	70	68	83	56	81	20	19
华宝增长	68	73	60	57	59	69	14	68
鹏华50	47	39	61	62	71	73	82	28
长信银利	63	69	76	79	74	39	44	18
鹏华价值	50	72	63	50	78	52	28	69
光大增长	75	83	78	72	43	24	52	33
景顺鼎益	21	37	47	46	76	83	67	79
景顺优选	45	27	44	54	65	72	84	60
中海成长	80	74	46	81	68	17	22	54
大成价值	65	55	42	58	49	71	74	23
博时主题	19	50	20	33	84	80	65	84
华宝动力	52	53	43	67	69	53	32	65
宝盈鸿利	66	68	71	75	20	67	36	21
景顺资源	17	64	53	43	62	70	46	57
长信金利	44	78	79	71	79	11	29	7
申万新动力	31	34	72	59	18	47	77	59
光大量化	35	40	70	65	83	30	53	17
诺安股票	9	13	15	66	77	82	80	47
国投核心	16	23	56	32	81	84	68	26
融通成长	41	41	31	49	48	49	71	52
海富通股票	33	52	49	42	55	18	55	78
交银成长	54	46	25	8	44	63	66	67
长城消费	57	65	32	53	47	58	11	46
兴业全球	18	36	27	39	54	62	45	76
宝盈沿海	37	49	69	73	8	29	27	64
银华优选	7	8	67	68	51	75	31	44
交银精选	25	25	11	41	63	65	81	36
建信恒久	13	19	54	52	17	59	51	81
招商股票	72	75	55	47	28	16	12	38
汇丰龙腾	51	48	50	37	9	15	59	70
海富通优势	42	32	33	40	14	27	78	71
建信优选	27	43	21	12	30	68	76	51

基金名称	组合调速				潜在变现			
	2007年 三季度	2007年 二季度	2007年 一季度	2006年 四季度	2007年 三季度	2007年 二季度	2007年 一季度	2006年 四季度
博时精选	40	12	16	25	46	61	61	62
南方积配	39	26	28	22	60	51	70	27
金鹰精选	83	81	58	51	10	26	4	9
德盛小盘	58	60	64	28	72	7	24	8
国海弹性	38	35	26	36	52	35	57	41
景顺增长	34	21	34	23	39	56	72	39
宝康消费品	59	42	59	45	19	33	37	22
中信红利	26	2	51	64	70	10	63	30
新蓝筹	5	57	66	48	40	21	35	43
合丰稳定	76	67	48	60	5	13	33	3
盛利精选	67	56	36	18	58	25	23	13
景顺成长	28	38	23	5	45	50	47	49
招商成长	14	30	30	56	32	44	38	35
合丰周期	71	51	57	76	1	1	9	12
荷银精选	64	44	40	20	21	43	30	16
方达精选	20	11	13	1	33	64	56	75
方达成长	8	24	22	13	42	79	79	4
上投阿尔法	32	54	19	26	16	40	43	40
景顺增长2	29	28	8	10	27	37	48	82
中邮优选	4	1	4	30	80	28	40	73
嘉实服务	24	10	35	34	35	19	60	42
中银增长	56	45	37	21	36	4	7	48
合丰成长	46	58	41	31	7	36	17	10
广发小盘	6	29	17	19	22	42	49	50
德盛精选	55	47	45	38	4	14	25	2
嘉实稳健	3	7	38	9	29	48	21	74
上投成长	12	5	9	11	13	31	64	80
华夏精选	23	17	29	15	31	45	15	45
方达策略	30	22	3	14	66	34	19	24
上投优势	36	20	2	27	26	22	39	34
添富增长	22	31	24	17	61	12	1	11
华夏成长	2	3	14	29	12	32	54	25
华安创新	53	33	39	24	3	5	5	5
华安宏利	11	6	5	7	38	55	8	31
南方高增	10	14	6	2	11	8	10	77
银华优质	15	9	12	4	25	20	16	32
嘉实增长	49	15	1	35	6	2	6	15

基金名称	组合调速				潜在变现			
	2007年 三季度	2007年 二季度	2007年 一季度	2006年 四季度	2007年 三季度	2007年 二季度	2007年 一季度	2006年 四季度
广发聚丰	1	16	7	16	23	23	13	20
工银价值	60	4	18	3	15	6	3	1
富国天益	43	18	10	6	2	3	2	6

混合型开放式基金

基金名称	组合调速				潜在变现			
	2007年 三季度	2007年 二季度	2007年 一季度	2006年 四季度	2007年 三季度	2007年 二季度	2007年 一季度	2006年 四季度
中银中国	56	55	51	49	56	63	63	62
银河银泰	50	57	52	42	65	48	54	50
天治增长	61	64	60	65	51	61	12	41
天治优选	67	66	65	67	13	43	34	60
盛利配置	65	65	66	63	42	25	48	34
荷银预算	64	61	62	64	16	51	53	37
巨田资源	46	58	61	58	34	56	49	39
华富优选	45	47	55	45	60	67	46	27
中银收益	52	49	41	25	61	47	50	61
大成稳健	14	59	53	51	62	66	40	35
汇丰 2016	59	54	49	38	10	46	64	59
德盛安心	66	67	67	66	12	38	44	12
国泰金鹏	38	44	32	47	38	53	67	53
博时配置	48	31	47	40	46	58	45	52
国海收益	51	40	58	55	28	54	26	46
国投景气	39	50	40	50	30	59	58	29
天弘精选	62	63	64	61	32	31	22	16
国泰回报	36	56	43	48	64	44	33	23
信诚四季红	41	46	45	39	48	55	57	15
德盛稳健	60	60	57	57	44	40	18	9
招商平衡	63	62	63	60	33	18	21	22
博时价值 2	43	20	11	30	57	57	61	63
嘉禾精选	44	30	59	59	52	35	3	44
景顺平衡	33	53	44	32	53	36	31	43
海富通回报	37	43	42	46	36	24	27	65
鹏华成长	58	52	54	43	41	37	20	10

基金名称	组合调速				潜在变现			
	2007年 三季度	2007年 二季度	2007年 一季度	2006年 四季度	2007年 三季度	2007年 二季度	2007年 一季度	2006年 四季度
东方龙	55	35	38	56	22	6	43	56
世纪分红	57	42	46	62	25	29	37	8
长城久恒	54	51	39	52	7	2	52	48
兴业趋势	15	11	36	35	66	64	19	54
博时价值	5	28	31	16	67	62	62	24
兴业可转债	34	39	34	27	20	20	55	49
东方精选	1	14	56	54	50	60	23	20
中海红利	40	36	25	44	54	41	2	30
华夏增长	20	16	28	29	43	39	51	38
诺安平衡	21	18	24	22	45	28	59	45
华安配置	42	25	33	20	58	17	36	31
长城回报	22	48	30	26	47	8	15	66
宝康配置	31	19	10	37	23	42	56	40
方达增长	30	21	13	6	35	50	47	55
华夏红利	9	10	20	8	55	52	42	57
银华优势	35	17	27	36	15	45	10	64
华宝收益	28	38	37	41	27	15	38	25
海富通精选	18	29	29	33	40	32	35	26
泰信策略	13	37	50	53	49	13	8	13
招商先锋	47	23	22	31	59	14	24	11
华夏回报	17	33	12	28	63	19	29	28
海富通收益	19	45	35	15	37	34	25	19
嘉实主题	8	1	14	3	31	49	60	58
富国天源	53	32	48	34	14	27	7	2
上投双息	23	34	19	12	29	12	30	33
嘉实成长	32	13	21	18	26	3	65	7
中信配置	49	26	16	14	39	7	16	18
大成精选	16	7	18	17	8	5	39	67
交银稳健	29	22	15	4	4	26	41	36
南稳贰号	4	4	17	5	18	65	14	42
南方稳健	7	6	4	24	9	33	66	14
添富优势	24	24	23	23	24	10	6	5
荷银效率	26	41	26	9	21	4	4	4
广发聚富	10	9	3	13	19	30	28	17
方达策略2	6	12	6	10	11	9	13	47
广发优选	2	2	2	2	3	16	32	51

基金名称	组合调速				潜在变现			
	2007年 三季度	2007年 二季度	2007年 一季度	2006年 四季度	2007年 三季度	2007年 二季度	2007年 一季度	2006年 四季度
华夏回报 2	11	3	8	11	5	23	11	32
富国天惠	25	15	7	21	2	21	9	1
富国天瑞	27	27	9	19	6	1	5	3
广发稳健	3	8	5	7	1	11	17	21
工银平衡	12	5	1	1	17	22	1	6

* 仅包含截至 2007 年三季度运作满一年的股票型和混合型开放式基金。按加权后的流动性得分递减排列。